physiology 2

Pulmonary Ventilation: ← تعكس Mechanics of Ventilation

- هو ببون ميكانيكو يعني ventilation معنى (muscle contraction)
- mass movement of air in and out of the lung ← ventilation
- بين expiration and inspiration
- There is no ventilation without muscle contraction
- ال ventilation هو ال breathing = التنفس .
- نقطة مهمة: ventilation و بين respiration ↶ respiration فيها قصة كبيرة
- لأن ال ventilation هو ال First Part of respiration .
- lung volum changes during respiration
- الانسان الطبيعي بتنفس تنفس طبيعي هادئ ، 500 ml ← inspiration
  - لكن ممكن واحد ياخذ نفيسة بكون زاد النفس ، او واحد ياخذ نفس بسيط الآخر . إذن ال lung volum chang من ال tidal volum
    - total lung capicity.
- ما الفرق بين ال volume و capacity !؟
  - capacity = (sum of 2 volumes or more)
- Pulmonary Function test & (spirometer) جهاز
  - من فترة جدت التقنية فيها أشياء كثيرة . كان في زمان جهاز اسمه Pulmonary Function
  - to measure lung volume and capacity.
  - الجهاز قديماً كان بدائي و حجم ضخم . الجهاز هذا انك بتحط الـ nose في خرطوم و في mouth piece بتحطه في تم الريض والخرطوم متصل مع اسطوانة فيها ميا وعليها كان اسطوانة بتكون عالية عن الميا ، والميا حاطين فيها sodalime عشان تمتص ال CO_2 اللي بطلع في expiration .
- حالياً هم بتعت انا مفروض بدخل 500 ml و طلع 500 ml . وحالياً بيشتغل موجود ال Paper على شاشة موجودة بالعيادة.

- إذن انا في عندي lung volume و lung capacity.

lung volume ال :

- Tidal volume. (at rest) التيرين بالسلايدز

- العيان بنعطيه تعليمات لما نشتغل على الجهاز بنحكيله حد بقى عميق قدما تقدر عبي صدرك هوا من الآخر، انت عبيت 500 ml، هديه انت قدرتك تعبي ما بعد الـ 500 هذا اسمه (Inspiratory reserve volume).

هديه عندك قوة تزود عن الـ 500.

وبعدين بحكيله ارجع انتي تنفسي هادي، وبعدين بحكيله اعمل العكس، طلع كل الهوا اللي بصدرك من الآخر. ما بعد الـ 500 هديش قدرت تطلع هاي اسمها.

↳ (expiratory reserve volume)

- هل انت لاحظت لكل اللي بصدرك فضيت الـ lung من الآخر؟! ← لا

في residual volum لأنه بطلع مهاعات.

(Spirometer can't measure residual volume)

lung capacity ال :

↳ 1 vital capacity: sum of 3 volumes.

والتيرين تبعها المفضل قرأه من السلايدز.

↳ 2 total capacity: The max volume of air in lung (4 volumes after max inspiration)

↳ 3 Inspiratory capacity: (Tidal + Inspiratory reserve)

↳ 4 Functional residual: يعني انا لما اخذ 500، واطلع 500، في حالة ما بقي الـ 500 اللي طلعتهم، اللي بال lung هذا هو. وهو عبارة عن مجموع:

↳ Expiratory reserve + residual volume.

Vital capacity: تعكس الـ physical fitness.

كلما كان عندك stronger respiratory muscle كل ما الـ vital capacity بتزيد.

تزويد ضغط في الـ athlets الرياضيين. اما عكسها من ناحية disease ما تقدر تسوي "تبعل"

- طبعا فكروا وحكوا بدنا نستفيد من الـ vital capacity.

ملجأ اضافي عارفين انو (max effort) (3 sec) = max expiratory effort

FEV: forced expiratory volume in 1st sec.

↳ In normal person → 80% of vital capacity تطلع → 1st sec.

والـ 20٪ بكلو.

- 80% of predicted volume.

تقفز شوي عن كلمة predicted . اصناعملياً لا يجيب مريض وتخيله PFT ، بال spirometer ، قبل ما نفعل ال test بنبي الجهاز بـ 4 معلومات.

- (age ، sex ، hight ، weight) ، والجهاز بناء عليهم صيغلنا حاجة اسمها predicted value (PV) القيمة المتباة.

بعدين نفعل ال test ، طبعاً ال test بنعمل 3 مرات لانه effort dependent يعني القيمة للتاسة measured value اللي بكون اسمها ! والجهاز بعتمد على قراءة من الثلاثة . صح بكون اسمها ← وبطلع حاجة اسمها predicted ال vs measured وبعدين الجهاز تلقائياً بقسم ال

- Percent predicted :

يعني قديه انت جبتلك جبنة ناضية من المزرعة انت بتيجي تقارناها

فنا ال normal متكون ← 100 ± 20 % يعني اي رقم بين (80 ← 120)

نهيلي اخدناها total vital capacity وقسمناها على FEV

FEV / total vital capacity → 80% normal of predicted.

اقل من 80٪ ← تعليل

- max effort ← 3 sec (normal) بقفل النفس بقوة ← (شرح الكيرف).

FEV1 ← بتفرق بين ال restrictive وال obstructed ← <80

- normal or increased

FEV1 ← تطبيقات عملية عليه ← مريض عنده bronchial asthma . مثلاً لو بدي اعمل FEV1 ، في الاخير ، لو اعطيناه bronchodilator = تبخيرة ، وفي اثناء ال during attack ← 40٪ اقلهم FEV1 ← كمنت.

- في حاجة اسمها airway obstruction ← لكن تغيرت صار اسمها airway limitation
  - حالة تكون complet او Partial
  - complete
  - small
  - total

لكن صار عندنا asthma complete كمان تغيرت لـ limitation.

- طب نفهم شو المقصود في reversibility ← مش معقول انو بتعب 100٪ يعني complete reversibility of airway معناتو انو تحسن بعد ال bronchodilator ، complete reversibility نسبة 12٪ او اكثر يعني مثلاً كانت 40٪ وصارت 52٪.

وهذا هو ال bronchial asthma ← complete reversable airflow limitation

عكس ال COPD بالعكس 12٪ تحسن.

- في جهاز صغير اسمه (Peak Flowmeter) . منه اسوي بياخذ نفس عميق وبنفخ فيه.
وقرأ السلايدز. PEF ← مهمة في (flow up of the patient) .
- في نفس السلايدة المقصود ب رقم (60) صح او (improvment) .
يعني مثلاً لو كسن 20٪ ## يكون في reversibilty .
- نيجي لاسئ مهم :-

في اسمه test (Flow volume loop) وهذا من اهم الاختبارات تبعت وظائف الرئة .

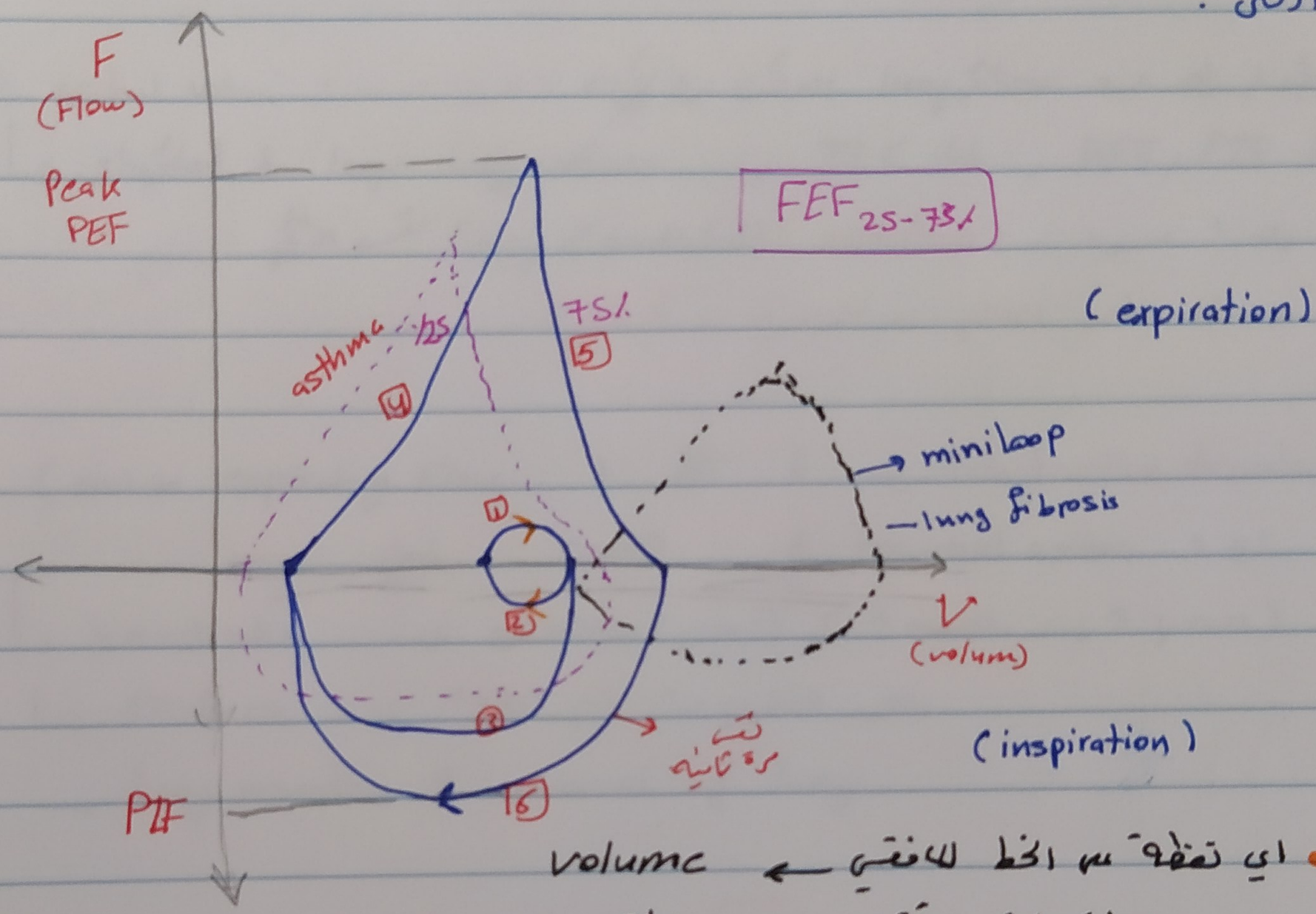

- اي نقطة من الخط للافقي ← volume
واي نقطة فوق او تحت ← Flow .
- مرقمة من ١ ← 6 حسب كيف رسم الدكتور ومن وين بدأ؟

نوضح الرسمة/

أول شي رح نخيله للمريض حدّ نفس رح يرسم رقم ١// ، طلع النفس رح يعمل رقم 2// ، بعدين بخيله خذ نفس عميق (max inspiration) رح يعمل رقم 3// ، بعدين بخيله اعمل رقم 4// (max expiration) طبعاً في بداية ال expiration ال Flow بكون قوي وبعدين بنزل بطلع لعند ال Peak وبعدين برجع بنزل وبعدين بصير 5// ويصل لل residual volume خلص كل النفس وبعدين بخيله متكمان نفس عميق مرة ثانية 6// .

- صح احنا ما بنهتم Force expiration صح في جزء بالغلن بال expiration ال صوت اسمه FEF25→75% Forced expiratory flow هنا 25 ← 75٪ . يعني هنا وهنا كم في ← Small airway Function .

- نطبه الكلام هذا على المريض عنده ← airflow limitation (bronchial asthma)
  restriction ← lung fibrosis وعيان له عنده .

  طبعًا انا ما زلت بالسبرة.

- لو عيان عنده asthma أو COPD ح يظهر الـ loop بالمون الزهري ، الـ صار انواله (TLC) total lung capacity ← الـ obstruction اصبح انه لو فيه ح غير شكله ومكانه . تزيد عند العيان ← shifted to larger volume ← الـ PEF ↓ PIF ↓ نقلوا .

- طب لو واحد عنده lung fibrosis العكس ح يكون . (اللون الاسود) (RV) residual volume
  ↳ shifted to larger lung volume. ، TLC ↓↓ ، PEF، PIF ↓
  وهذا سموه (miniloop) (copy of predicted) نفس الشكل .
  (وهيك خلصه الكلام عن الرسمة كمان) .

- (obstructive disorder) ← PEF ↓ (reduce expiratory Flow)
  زي الـ bronchial asthma ، COPD . ونفهم
  ↳ bronchiolitis ⟵ بالأطفال (viral) (2 months ⟵ 2 years)
  ↳ scoliosis ⟵ العمود الفقري مش عادي "ملوي" (في الرسم ح يكون)
  → lung resection & removal of lung.

في جدول للتمييز بلاش [17] صفحة هيك وخلاص

- $\frac{FEV_1}{FVC}$ ← بتمييز ← ratio لكن الـ FEV_1 ، FVC ← ما بميزوا بين الامراض .
  obstraction ← <80% .
- FEF ← specific for small airway obstruction .

صار نتكلم عن الـ Inspiration شو

الـ Inspiration ← during rest ← active process (في) contraction of muscle of inspiration

وعضل الـ diaphragm 75٪
external intercostal & 3 muscle
skalin muscle

الـ inspiration ح يزيد في الـ thoracic cavity بتزيد في الـ 3D (increased in 3 dimention)
transvers
antroposter
virtical
(5)

- decend of diaphragm ⟶ ↑ vertical diameter.
- contraction of external intercostal ⟶ ↑ transthrus / antero postern
  ↑ elevation
  ↳ eversion

negative pressure ← vaccum ← في تشفط alveoli ؟! ← شو رح يصير بال

atmospheric ← و ال [-1] ← في alveoli pressu ← رح يصير

توضيح كماي ع شي : رسمة الجردل 🪣.

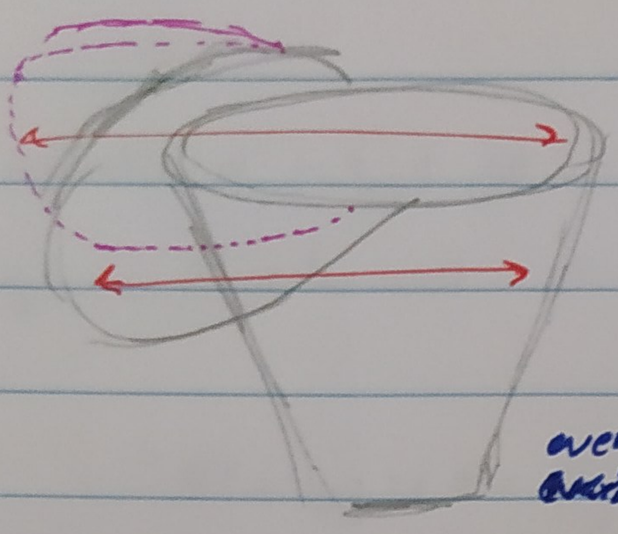

- نتخيل الجردل هو ال thoracic cavity والايد ال rib
  aversion
  elevation و aversion ايد بتنزل ، Inspiration طب انا بدي اعمل
  اذن ال rib رح ينزل .. وهكذا.
- quiet resting breathing ← expiration is passive process
  ↳ due to to relaxation of inspiratin musch
- ممكن يكون ال expiratin ← active effort force ← (contraction of musch) during exercise

(Lung compliance and elastance)

- compliance باللغة الغربية معناه الطواعية ، انا لما اجيب بالون واجي انفخها
  رح تنفخ وللكن لو طبيعة بالون جداره سميك وانفخ شوي رح تعطي size لقد النفخة اي
  جدارها رقيقة وبالتالي العبار الوقيقة ← (more compliant) .

lung compliance ≙ change in lung volume per unit change in descending pressure.

$$V_2 - V_1 = \Delta V$$

يعني هدا في بالونة فيها V_1 من الهوا لقيتها صارت V_2 ،
و لما بدوضو P_1 ولما نفخت صارت P_2 هدا هو ال compliance .



- work of breathy ← الشغل ال انا عملته عشان افرد الرئة ، بقيمته
  airway في diameter ال و . stretchibility of lung ، force of musch ال mechanical work
- compliance : ability of the lung to expand (desendiy pressu) بقيمة
  elastance : ability the lung to recoil او بقيمة amount of elastic fiber ال
  ↳ عكس بعض

- ال distability ال كان في (high compliance) ال compliance ال كان في
- respiratory muscle has to do more work to ← also low compliance
  expand the lung as in lung fibrosis.
- high compliance ← emphysema (loss of elastic fiber) منيح recoil

dilation of air spaces distal to terminal bronchole with / without distruction of alveolar wall.

Emphysema (مرض) :

distal ← alveoli size بزيد بالناضه ال

obstructive ← emphysema

non obstructive

• مثلاً لو واحد بيدخن عنده ↓ airway narrowing ← inspiration بدخل الهوا في ال expiration بالطلع بنسبة alveolar wall ل distruction و airspace ل dilation فبيص كل

(obstructive emphysema).

• ال non obstructive emphysema (simple) ← ال airway ما فيها مشكلة

• هنا في ال emphysema بكون في active inspiration (to force airflow out)

لانه صفتي elastic recoil عنده ، فال work of breathing بزيد ، ولما تطور الامور والعيان بصير عنده hypoximia زي COPD وبصير advanced disease بصير حاجة اسمها ventilation perfusion mismatch بصير hypoxemia.

• كل مرضى ال COPD بصير عندهم (respiratory muscle disfunction) ، بصير respiratory failure type 2 في الدم وبصير ↑ P_{CO_2} وبتعبى ال weakness . هذا زيادة عن معلومات السلايدز.

(Surfactent) :

• ال water molecule في اي سطح بتعمل ظاهرة ال surface tension.

• بطلع ال surfactent من type 2 (alveolar epithelial cell).

• بتكون من phospholipid + calcium ion + apoprotein + dipalmitoylphosphatidylcholine

• وهو نحفة كبيرة كانه بيم ماينه ال air وال water surface.

• بقلل من ال surface tension ، وبقلل من alveolar collapse.

✡ work of breathing in inspiration ✡

work ← جاي من الطاقة وال energy اللي بتتحول ل mechanical work and chemical.

انواع ال work ؟! عشان ال muscle تبعت ال inspiration عشان تتمدد ال lung كم نوع تتغلب عليه ؟ ثلاثة.

1) elastic work ← elastic recoil ← amount of work done to overcome

2) ← tissue resistance to overcome the viscocity of lung and chest wall that تتمدد.

3 airway resistance ← صد التي الهوا يدخل في ال tracheobronchial tree من قبل ال lung
بتبع ال airway diameter اذن ال airflow هذا ال resistance ، كلما قل ال resistance . كلما زادت ال inflammation of lung وهذا يعني work وال energy هذا يكلف جاي من .

- Total energy من ال 3-5% تستهلك pulmonary ventilation .
- لكن during exorsize ← Pulmonary ventilation (تضاعف كبير 80 ضعف) ↓ وبدل 6L بتصير 120L .
- At rest ← we need 250 mL/min of O_2 ↓ during exorsize ← 1500mL/min ال ب physiological condition .
- ال surfactent تقلل ال work of breathing .
- ال surfactent تتكون في الجنين في الاسبوع 25 من الحمل وتتكون fully في الاسبوع 34 من الحمل ، في بعض الاطفال ال premuter baby يكون كمية ال surfactent اقل من الطبيعي حتى في بعض الاطفال ما يكون في surfactent . لو ما في surfactent ، اصلا عارفين انو الطفل في داخل الرحم ، الرحم يكون ال lung collaps بمجرد انو تنزل واحدة اول نقطة تتفتح ال lung (alveoli) . لو مفيش surfactent رح تنزل كلها dead .

هذا المرض سببه newborn respiratory distress syndrom
Hyaline membrane disease وزمان كان بسمى
وكنا الاطفال بيتم انقاذهم فبيطلعوهم .... ما علي
اهم الرضع صاروا بتعمل test قبل الولادة
اهم بكونو ا surfactant بحقنهم
artificial ← surfactant → natural
بتم تصنيعه cows من

- type 2 ب surfactent تتأخر وتتضرر كاثر .
- وبعطوا glucocorticoid drug .

(باالإضافة للسلايدز)
ك د

تم

(داي خلص مع السلايدز
السلايدز هو الكلام طبعا
بكون مخطط)

8